

# การเข้าเรียนมหาวิทยาลัยยุคออนไลน์

สถาบันวิจัยและบริการวิชาการ มหาวิทยาลัยอัสสัมชัญ (เอยูโพล) เสนอผลสำรวจเรื่อง "การเข้าเรียนมหาวิทยาลัยยุคออนไลน์" จากนักเรียนมัธยมศึกษาปีที่ 6 ทั่วประเทศ จำนวนทั้งสิ้น 1,343 ตัวอย่าง ดำเนินโครงการระหว่างวันที่ 17 มกราคม - 11 กุมภาพันธ์ 2565



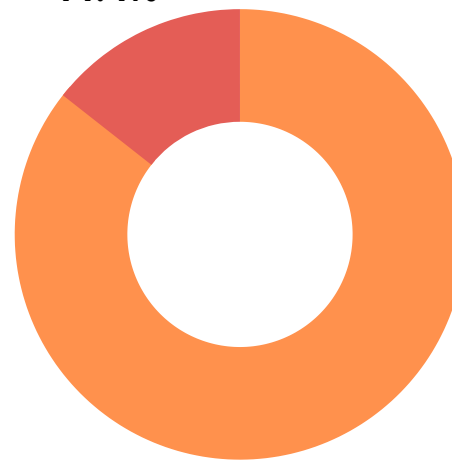
AU POLL

มหาวิทยาลัยอัสสัมชัญ

## จบ ม. 6 แล้วไปไหน

- + 87.6 % เรียนต่อมหาวิทยาลัยภายในประเทศ
- + 5.7 % เรียนต่อต่างประเทศ
- + 2.5 % เรียนต่อสายอาชีพ
- + 2.2 % ทำงาน
- + 0.9 % ทำธุรกิจตัวเอง
- + 1.1 % หยุดเรียน

ม.เอกชน  
14.4%

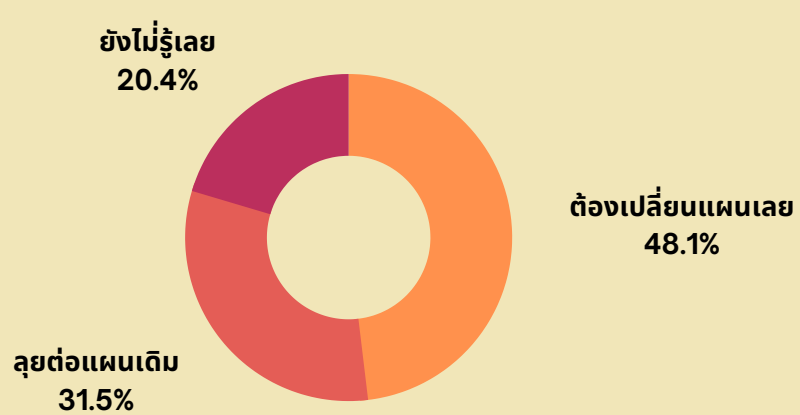


ม.รัฐ  
85.6%

## 5 อันดับคณะยอดฮิต

- + 12.4 % บริหารธุรกิจ/การตลาด
- + 10.2 % วิศวกรรมศาสตร์
- + 7.9 % แพทยศาสตร์
- + 6.7 % มนุษยศาสตร์
- + 6.2 % ศิลปกรรมศาสตร์

## เกือบครึ่งเรียนออนไลน์ชีวิตเปลี่ยน



## ผลการเรียนออนไลน์ต่อการสอบเข้า


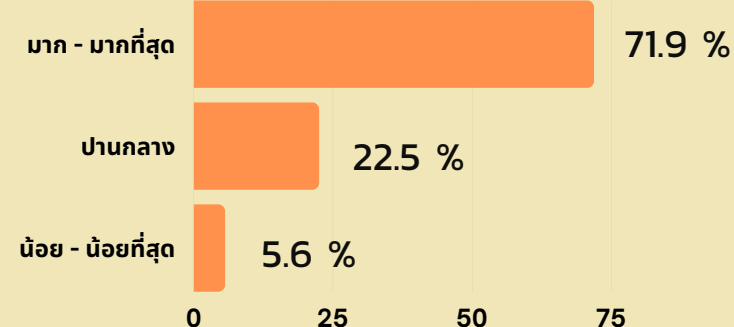
- + 64.5 % ความรู้ไม่พอที่จะสอบเข้า
- + 62.2 % ขาดความมั่นใจในการสอบเข้า
- + 53.7 % คิดคว่า อ่านหนังสือมากขึ้น
- + 28.9 % เสียเงินเรียนพิเศษ
- + 27.0 % เสียค่าใช้จ่ายในการสอบมากขึ้น
- + 13.6 % ต้องเปลี่ยนมหาวิทยาลัย
- + 12.2 % ต้องเปลี่ยนคณะ
- + 10.9 % เลือกเรียนสาขาที่ไม่ต้องสอบเข้า

## ผลการเรียนออนไลน์ต่อการเรียนต่อ

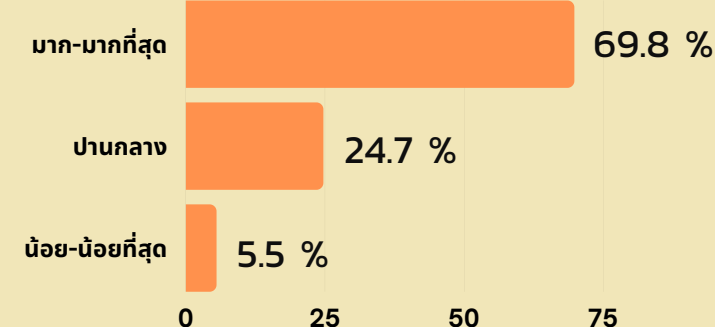
- + 48.8 % ความรู้ไม่พอต่อการเรียนต่อ
- + 29.8 % ขาดทักษะการแก้ปัญหาในการใช้ชีวิต
- + 21.6 % กลัวเรียนไม่ไหว
- + 0.2 % ขาดความมั่นใจในการเรียน

## 70% เครียดมาก-มากที่สุดจากการเรียนออนไลน์

### เครียดในการสอบเข้ามหาวิทยาลัย



### เครียดเรียนต่อมหาวิทยาลัย



## 80% ไม่พร้อมสอบเข้ามหาวิทยาลัย

- + 21.6 % พร้อมมาก
- + 66.2 % ไม่ค่อยพร้อม
- + 12.2 % ไม่พร้อมเลย

## ธุรกิจส่วนตัวอาชีพยอดฮิต

- + 30.9 % ธุรกิจส่วนตัว
- + 12.2 % แพทย์
- + 7.6 % ข้าราชการ/พนักงานรัฐวิสาหกิจ
- + 5.6 % ดารา ศิลปิน
- + 5.1 % วิศวกร

